



POWIATOWY URZĄD PRACY

96-500 Sochaczew, ul. Kusocińskiego11,

tel. (046) 862-33-93, fax. 862-32-26, e-mail:sekretariat@pup.sochaczew.pl

RANKING ZAWODÓW DEFICYTOWYCH I NADWYŻKOWYCH W POWIECIE SOCHACZEWSKIM W II PÓŁROCZU 2010 ROKU

SOCHACZEW, MARZEC 2011

Spis treści:

strona

	WSTĘP	2
I.	CZĘŚĆ DIAGNOSTYCZNA	3
1.	Ogólna charakterystyka bezrobocia w powiecie sochaczewskim	3
2.	ANALIZA BEZROBOCIA WG ZAWODÓW (GRUP ZAWODÓW)	6
2.1	Bezrobotni według grup zawodów i specjalności	6
2.2	Bezrobotni pozostający bez pracy powyżej 12 miesięcy według grup zawodów i specjalności	11
2.3	Zawody generujące długotrwałe bezrobocie	13
2.4	Bezrobotni według sekcji działalności gospodarczej (Według PKD)	15
2.5	Napływ bezrobotnych według grup zawodów i specjalności	17
3	ANALIZA OFERT PRACY	19
3.1	Napływ ofert pracy według sekcji działalności gospodarczej (Według PKD)	19
3.2	Analiza napływu ofert pracy według grup zawodów i specjalności	20
4	ANALIZA ZAWODÓW DEFICYTOWYCH I NADWYŻKOWYCH WEDŁUG GRUP ZAWODÓW I SPECJALNOŚCI	21
5	WNIOSKI	26

ANEKS STATYSTYCZNY (wybrane raporty)

1. T-II/P-1 Bezrobotni wg zawodów w powiecie sochaczewskim stan w końcu II półrocza 2010 roku;
2. T-II/P-2 Napływ bezrobotnych wg zawodów w powiecie sochaczewskim w II półroczu 2010 roku;
3. T-II/P-3 Oferty pracy wg zawodów w powiecie sochaczewskim w II półroczu 2010 roku;
4. T-II/P-4 Zawody deficytowe i nadwyżkowe w powiecie sochaczewskim w II półroczu 2010 roku;
5. T-II/P-6 Ranking zawodów deficytowych i nadwyżkowych w powiecie sochaczewskim w II półroczu 2010 roku;
6. T-II/P-8 Ranking zawodów generujących długotrwałe bezrobocie w powiecie sochaczewskim w II półroczu 2010 roku;
7. T-II/P-9 Bezrobotni wg rodzaju działalności ostatniego miejsca pracy oraz oferty pracy w powiecie sochaczewskim w II półroczu 2010 roku

WSTĘP

Monitoring zawodów jest procesem systematycznego obserwowania zjawisk zachodzących na rynku pracy, formułowania ocen, wniosków i ostrzeżeń dla systemu kształcenia zawodowego i szkolenia bezrobotnych. Monitoring określa popyt i podaż na poszczególnych rynkach zawodowo-terytorialnych. W ramach monitoringu określa się rankingi zawodów deficytowych i nadwyżkowych, co jest istotne dla lokalnej edukacji jak i potrzeb szkoleniowych bezrobotnych.

Źródłem informacji niezbędnych do prowadzenia monitoringu zawodów nadwyżkowych i deficytowych jest zbiór zawodów i specjalności zarejestrowanych osób oraz zarejestrowane przez urząd pracy oferty pracy.

Z uwagi na to, że od II połowy 2010 roku obowiązuje nowa klasyfikacja zawodów i specjalności, a klucz przejścia nie pozwala na jednoznaczne podporządkowanie starych zawodów nowym (wg 6-cyfrowego kodu), wszystkie informacje zawarte w tabelach dotyczą wyłącznie II półrocza 2010 roku (a nie narastająco całego roku).

Statystyka z zakresu stosowania zawodów i specjalności zarejestrowanych bezrobotnych sporządzana jest na podstawie Rozporządzenia Ministra Gospodarki i Pracy z dnia 8 grudnia 2004r. w sprawie klasyfikacji zawodów i specjalności dla potrzeb rynku pracy oraz zakresu jej stosowania (Dz. U. Nr 265, poz. 2644).

Monitoring zawodów deficytowych i nadwyżkowych prowadzony jest w oparciu o ujednolicone dla całego kraju Zalecenia metodyczne opracowane przez Departament Rynku Pracy Ministerstwa Pracy i Polityki Społecznej, a podstawowym źródłem informacji niniejszego opracowania są Raporty i wskaźniki wygenerowane z aplikacji MZ – Monitoring Zawodów, zamieszczonej na stronie internetowej www.mz.praca.gov.pl na podstawie danych statystycznych zebranych z urzędów pracy.

I. CZĘŚĆ DIAGNOSTYCZNA

1.1 Ogólna charakterystyka bezrobocia w powiecie sochaczewskim

Powiat Sochaczewski położony jest w zachodniej części Mazowsza na Równinie Łowicko-Błońskiej nad dolnym odcinkiem rzeki Bzury. Krzyżują się w tym rejonie szlaki komunikacyjne: kolejowy Moskwa-Berlin, drogi o znaczeniu międzynarodowym: Moskwa - Berlin oraz Płońsk - Wyszogród – Grójec. W powiecie sochaczewskim mieszka 85 tysięcy mieszkańców. W skład powiatu wchodzi miasto Sochaczew (40 tys. mieszkańców) i 7 gmin wiejskich – Brochów, Iłów, Młodzieszyn, Nowa Sucha, Rybno, Sochaczew, Teresin.

Sochaczew znajduje się 55 kilometrów od Warszawy, 80 kilometrów od Łodzi, 60 kilometrów od Płocka. Tak doskonale położenie sprzyja lokalizacji baz transportowych, składów celnych, firm logistycznych, czy dużych przedsiębiorstw należy wymienić Zakłady Przemysłu Zbożowego Szymanów, Boryszew S.A., Mars Polska, Bakoma S.A., Pro Logis, Centralny Magazyn Tesco, Uponsor Polska, Sarens Polska, Przedsiębiorstwo Ceramiki Budowlanej „Plecewice” S.A.. Nie bez znaczenia dla inwestorów są także lokalne tradycje przemysłu włókienniczego i chemicznego.

Powiat sochaczewski jest znany również z produkcji wysokiej jakości owoców i warzyw.

Na terenie powiatu sochaczewskiego w ostatnich latach powstało kilka nowych inwestycji tworzących stałe, dodatkowe miejsca pracy. Są to przede wszystkim kompleksy magazynowe w Teresinie oraz w Sochaczewie. Większość zakładów istniejących od wielu lat ma stałą obsadę kadrową i poza wyjątkami nie zgłaszają do urzędu pracy potrzeb zatrudnieniowych. Średnie i małe firmy mają często charakter rodzinny, a ich potrzeby zatrudnieniowe zaspakajane są bez wykorzystywania usług świadczonych przez PUP.

Niektóre zakłady z uwagi na rodzaj działalności tworzą sezonowe miejsca pracy (przetwórstwo owocowo-warzywne, budownictwo).

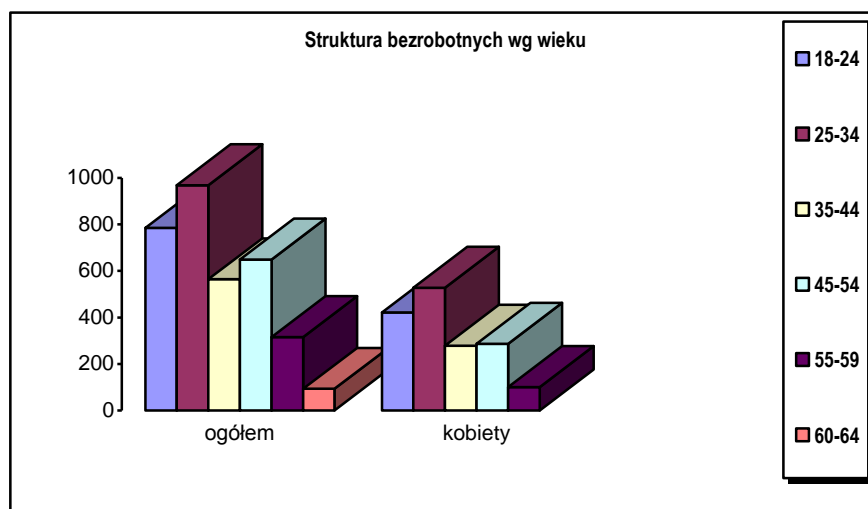
Stopa bezrobocia w powiecie sochaczewskim wg stanu na dzień 31.12.2010 r. wynosiła 9,9% i była niższa porównując z analogicznym okresem roku ubiegłego, o 0,3%.

Liczba zarejestrowanych bezrobotnych według stanu na dzień 31 grudnia 2010 roku wyniosła 3375 osób, w tym 1616 kobiet.

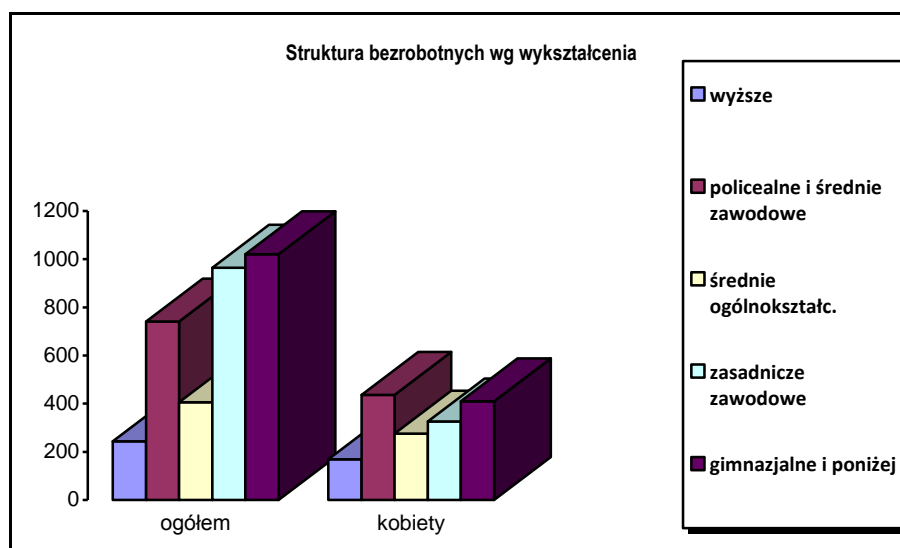
Spośród osób figurujących w rejestrach tut. Urzędu:

- 509 osób posiadało prawo do zasiłku tj. 15,1% ogółu bezrobotnych;
- 2405 osób poprzednio pracujących, tj. 71,2% ogółu bezrobotnych;
- 36 osób zwolnionych z przyczyn dotyczących zakładu pracy, tj. 1,1% ogółu bezrobotnych;
- 106 osób bezrobotnych niepełnosprawnych, tj. 3,1% ogółu bezrobotnych;
- 1750 osób bezrobotnych zamieszkałych na wsi, tj. 51,8% ogółu bezrobotnych;
- 21 osoby posiadające gospodarstwo rolne;
- 104 osoby zarejestrowane w okresie 12 miesięcy od dnia ukończenia nauki.

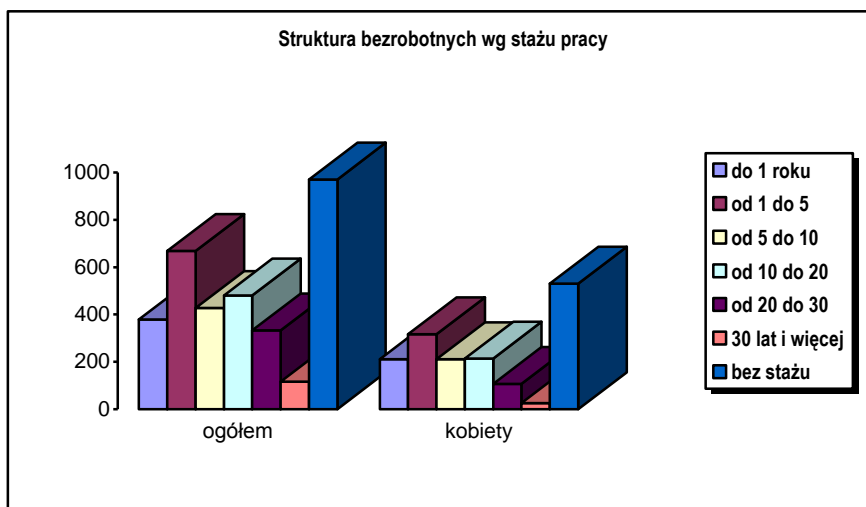
Według stanu na koniec grudnia 2010 r. najczęściej bezrobotnych 968 to osoby w przedziale wiekowym 25 – 34 lata stanowili oni 28,7% ogółu populacji. Najmniejszą grupę 93 osób stanowili bezrobotni w wieku 60 - 64 lata tj. 2,7% ogółu populacji.



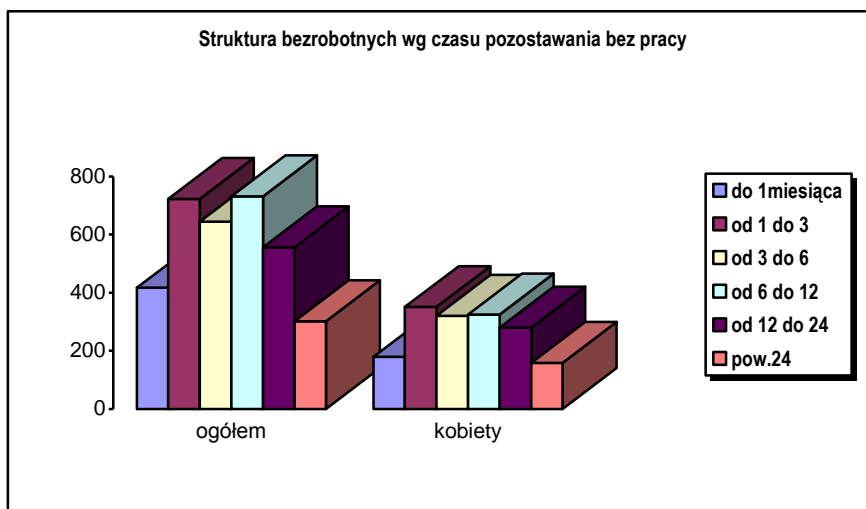
Najwięcej bezrobotnych posiadało wykształcenie gimnazjalne i poniżej 1020 tj.30,2%, a następnie zasadnicze zawodowe - 965 osób tj. 28,6%. Najmniejszą grupę stanowili bezrobotni z wykształceniem wyższym 243 osoby tj. 7,2% ogółu populacji.



Najliczniejszą grupę stanowili bezrobotni bez stażu zawodowego 970 osób tj. 28,7%, najmniej bezrobotnych 116 osób tj. 3,4% ogółu populacji to osoby o stażu pracy wynoszącym 30 i więcej lat.



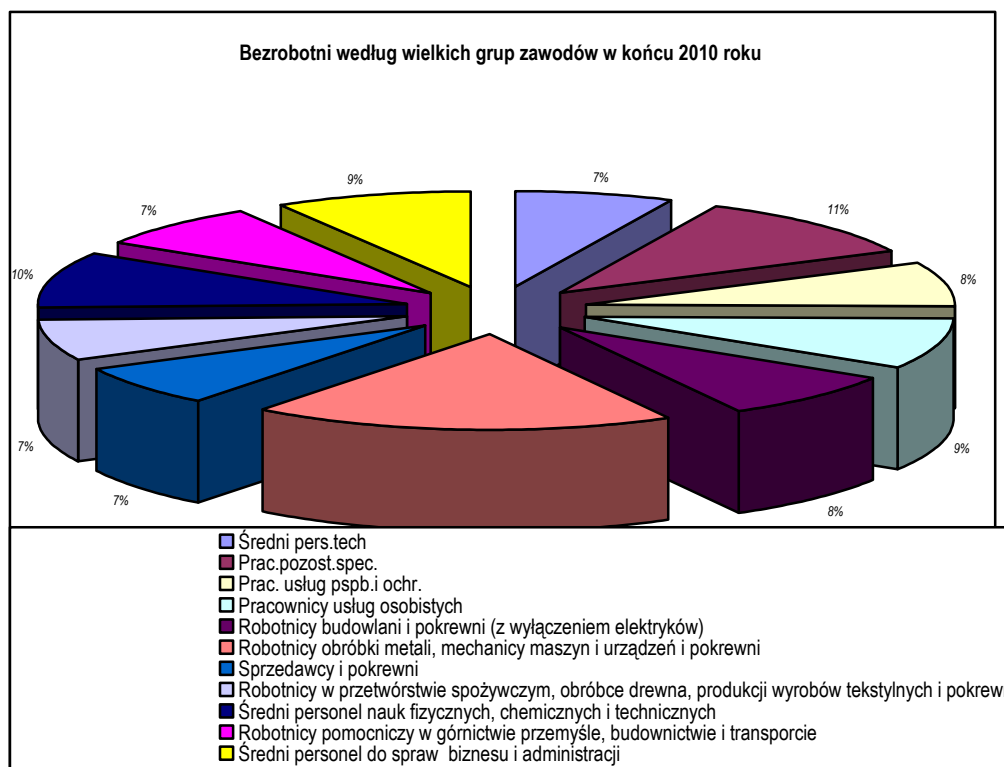
Najwięcej bezrobotnych 732 osoby tj. 21,7% figurowało w ewidencji tut. urzędu przez okres 6 - 12 miesięcy. Najmniej 302 osoby tj. 8,9% pozostawało bez pracy powyżej 24 miesięcy.



Podsumowując należy stwierdzić, iż bezrobocie na terenie powiatu sochaczewskiego w II półroczu ubiegłego roku dotyka głównie osób o niskich kwalifikacjach zawodowych, w przedziale wiekowym 25 – 34 lata oraz nie posiadających stażu pracy.

2. ANALIZA BEZROBOCIA WG ZAWODÓW (GRUP ZAWODÓW)

2.1 Bezrobotni według grup zawodów i specjalności



Spośród populacji bezrobotnych zarejestrowanych w urzędzie pracy na koniec grudnia 2010 roku, zawód posiadały 2553 osoby bezrobotne, a 2405 osób posiadało staż pracy.

Analizując strukturę osób bezrobotnych posiadających konkretny zawód do najliczniejszych **grup dużych** na koniec badanego okresu, należały następujące grupy zawodów:

Kod	Nazwa dużych grup zawodów	% do ogólnej liczby osób posiadających zawód
72	Robotnicy obróbki metali, mechanicy maszyn i urządzeń i pokrewni	16,4
31	Średni personel nauk fizycznych, chemicznych i technicznych	8,6
33	Średni personel do spraw biznesu i administracji	7,7
51	Pracownicy usług osobistych i ochrony	7,7

71	Robotnicy budowlani i pokrewni (z wyłączeniem elektryków)	7,3
93	Robotnicy pomocniczy w górnictwie, przemyśle, budownictwie i transporcie	6,5
52	Sprzedawcy i pokrewni	6,3
75	Robotnicy w przetwórstwie spożywczym, obróbce drewna, produkcji wyrobów tekstylnych i pokrewni	6,1

Warto zaznaczyć, że na wysoką liczbę bezrobotnych w *grupie dużej robotnicy obróbki metali i mechanicy maszyn i urządzeń* w powiecie sochaczewskim rzutują cztery grupy *elementarne ślusarze i pokrewni, mechanicy pojazdów samochodowych, mechanicy maszyn i urządzeń rolniczych i przemysłowych oraz ustawiacze i operatorzy obrabiarek do metali i pokrewni*, które łącznie stanowią 89,8% bezrobotnych skupionych w tej dużej grupie zawodów.

W grupie *średni personel nauk fizycznych, chemicznych i technicznych* to głównie *technicy mechanicy oraz technicy rolnictwa i pokrewni* 64,4% bezrobotnych skupionych w tej dużej grupie zawodów.

Bezrobotnych kobiet najwięcej było w grupie zawodów *średni personel do spraw biznesu i administracji* na koniec grudnia 2010 roku w rejestrze figurowało - 157 kobiet zaliczonych do tej grupy zawodów tj. 13,5% ogółu bezrobotnych kobiet posiadających zawód. Drugą pod względem liczebności zarejestrowanych kobiet była grupa zawodów *sprzedawcy i pokrewni* na koniec grudnia 2010 roku w rejestrze figurowało

- 145 kobiet zaliczonych do tej grupy zawodów tj. 12,4% ogółu bezrobotnych kobiet posiadających zawód.

Trzecią przeważającą wśród kobiet grupę stanowiły kobiety w grupie zawodów *pracownicy usług osobistych i ochrony* – 143 kobiety tj. 12,3% ogółu bezrobotnych kobiet posiadających zawód

Biorąc pod uwagę **grupy elementarne** w klasyfikacji, najliczniejszą grupę stanowią *ślusarze i pokrewni* do których zaliczono – 153 osoby, tj. 6,0% ogółu bezrobotnych z zawodem. Pozostałe grupy zawodowe najliczniej reprezentowali:

Kod	Nazwa elementarnych grup zawodu	liczba osób	% ogółu bezrobotnych posiadających zawód
7222	Ślusarze i pokrewni	153	6,0
5223	Sprzedawcy sklepowi (ekspedienci)	150	5,9
3314	Średni personel do spraw statystyki i dziedzin pokrewnych	146	5,7
7231	Mechanicy pojazdów samochodowych	88	3,4
3115	Technicy mechanicy	77	3,0
5120	Kucharze	76	3,0
7233	Mechanicy maszyn i urządzeń rolniczych i przemysłowych	74	2,9
3142	Technicy rolnictwa i pokrewni	64	2,5
7223	Ustawiacze i operatorzy obrabiarek do metali i pokrewni	62	2,4
7112	Murarze i pokrewni	60	2,4
7531	Krawcy, kuśnierze, kapelusznicy i pokrewni	58	2,3
9313	Robotnicy pomocniczy w budownictwie ogólnym	53	2,1
5153	Gospodarze budynków	52	2,1
7412	Elektromechanicy i elektrycy	47	1,8
7512	Piekarz, cukiernicy i pokrewni	46	1,8
4321	Magazynierzy i pokrewni	43	1,7
5141	Fryzjerzy	43	1,7
9112	Pomoce i sprzątaczkę biurowe, hotelowe i pokrewne	41	1,6
4110	Pracownicy obsługi biurowej	41	1,6
8341	Operatorzy wolnobieżnych maszyn rolniczych i leśnych	40	1,6

W grupie zawodów *krawcy, kuśnierze, kapelusznicy i pokrewni* bezrobocie generuje zawód *krawiec* w którym zarejestrowano 100% bezrobotnych zaliczonych do grupy elementarnej. W grupie *ślusarze i pokrewni* 98,0% stanowili bezrobotni posiadający zawód *ślusarz*, a w grupie *Sprzedawcy sklepowi (ekspedienci)* 92,7% stanowili sprzedawcy.

Uwzględniając **sześciocyfrowe kody zawodów i specjalności**, w grudniu 2010 roku najwięcej bezrobotnych zaliczono do następujących zawodów i specjalności:

Kod	Nazwa elementarnych grup zawodu	liczba osób bezrobotnych	w tym liczba kobiet
722204	Ślusarz	150	7
522301	Sprzedawca	139	127
331403	Technik ekonomista	124	105
512001	Kucharz	62	51
263102	Ekonomista	60	45
311504	Technik mechanik	60	10
711202	Murarz	60	0
753105	Krawiec	58	58
931301	Robotnik budowlany	53	2
515303	Robotnik gospodarczy	49	19
723105	Mechanik samochodów osobowych	46	0
722314	Tokarz w metalu	44	6
432103	Magazynier	41	4
514101	Fryzjer	39	36
314205	Technik ogrodnik	38	26
932101	Pakowacz	38	27
723307	Mechanik maszyn i urządzeń przemysłowych	37	2
411004	Technik prac biurowych	35	32
834103	Mechanik - operator pojazdów i maszyn rolniczych	32	0
933304	Robotnik magazynowy	32	13
723103	Mechanik pojazdów samochodowych	31	1

Do zawodów generujących bezrobocie do najbardziej sfeminizowanych należą:

Kod	Nazwa elementarnych grup zawodu	udział % zarejestrowanych kobiet
753105	Krawiec	100
331301	Księgowy	100
911207	Sprzątaczką biurową	100
753303	Szwaczka	95,8
513101	Kelner	93,3
514101	Fryzjer	92,3
411004	Technik prac biurowych	91,4
522301	Sprzedawca	91,4
422402	Technik hotelarstwa	90,9
522305	Technik handlowiec	90,9
331403	Technik ekonomista	84,7
512001	Kucharz	82,3

2.2 Bezrobotni pozostający bez pracy powyżej 12 miesięcy według grup zawodów i specjalności

Osoby bezrobotne poprzednio pracujące, pozostające bez zatrudnienia powyżej 12 miesięcy, w końcu grudnia 2010 roku stanowiły 23,3% ogółu bezrobotnych poprzednio pracujących.

W rankingu zawodów należących do **grup dużych**, długotrwale bezrobocie generują następujące grupy zawodów:

Kod	Nazwa dużej grupy zawodu	% zarejestrowanych bezrobotnych w tej grupie, pozostający bez pracy powyżej 12 miesięcy
91	Pomoce domowe i sprzątaczk	38,8
73	Rzemieślnicy i robotnicy poligraficzni	36,8
23	Specjaliści nauczania i wychowania	36,4
82	Monterzy	30,8
41	Sekretarki, operatorzy urządzeń biurowych i pokrewni	29,8
21	Specjaliści nauk fizycznych, matematycznych i technicznych	29,7
71	Robotnicy budowlani i pokrewni (z wyłączeniem elektryków)	27,8
83	Kierowcy i operatorzy pojazdów	26,4
52	Sprzedawcy i pokrewni	26,2
32	Średni personel do spraw zdrowia	24,3
93	Robotnicy pomocniczy w górnictwie, przemyśle, budownictwie i transporcie	23,9
26	Specjaliści z dziedziny prawa, dziedzin społecznych i kultury	23,5
74	Elektrycy i elektronicy	23,7
61	Rolnicy produkcji towarowej	22,7
72	Robotnicy obróbki metali, mechanicy maszyn i urządzeń i pokrewni	22,4

31	Średni personel nauk fizycznych, chemicznych i technicznych	21,9
24	Specjaliści do spraw ekonomicznych i zarządzania	21,2
51	Pracownicy usług osobistych	20,3
43	Pracownicy do spraw finansowo-statystycznych i ewidencji materiałowej	19,6
33	Średni personel do spraw biznesu i administracji	19,3
75	Robotnicy w przetwórstwie spożywczym, obróbce drewna, produkcji wyrobów tekstylnych i pokrewni	19,3

Ponadto 40 osób bezrobotnych *bez zawodu* poszukiwało pracy powyżej 12 miesięcy (grupa ta stanowiła 4,9% ogółu zarejestrowanych bezrobotnych bez zawodu).

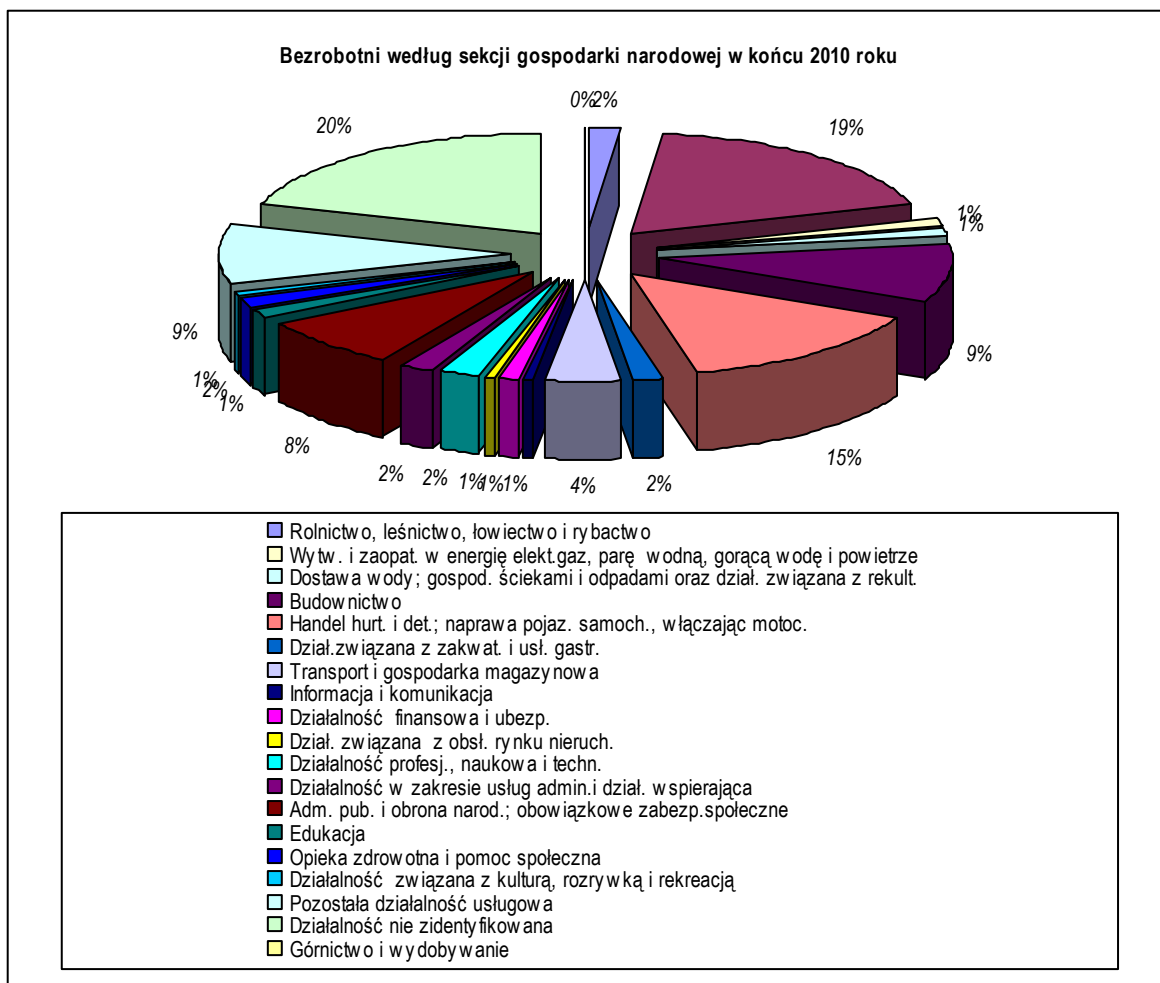
2.3 Zawody generujące długotrwałe bezrobocie

Kod grupy zawodów	Nazwa grupy zawodów	Wskaźnik długotrwałego bezrobocia
62	Leśnicy i rybacy	0,6667
13	Kierownicy do spraw produkcji i usług	0,5
22	Specjaliści do spraw zdrowia	0,4286
91	Pomoce domowe i sprzątaczk	0,3878
73	Rzemieślnicy i robotnicy poligraficzni	0,3684
23	Specjaliści nauczania i wychowania	0,3636
82	Monterzy	0,3077
41	Sekretarki, operatorzy urządzeń biurowych i pokrewni	0,2979
21	Specjaliści nauk fizycznych, matematycznych i technicznych	0,2973
25	Specjaliści do spraw technologii informacyjno-komunikacyjnych	0,2857
42	Pracownicy obsługi klienta	0,2857
71	Robotnicy budowlani i pokrewni (z wyłączeniem elektryków)	0,2781
83	Kierowcy i operatorzy pojazdów	0,2644
52	Sprzedawcy i pokrewni	0,2625
53	Pracownicy opieki osobistej i pokrewni	0,25
32	Średni personel do spraw zdrowia	0,2432
93	Robotnicy pomocniczy w górnictwie, przemyśle, budownictwie i transporcie	0,2395
74	Elektrycy i elektronicy	0,2368
26	Specjaliści z dziedziny prawa, dziedzin społecznych i kultury	0,2346
61	Rolnicy produkcji towarowej	0,2273
72	Robotnicy obróbki metali, mechanicy maszyn i urządzeń i pokrewni	0,2238
31	Średni personel nauk fizycznych, chemicznych i technicznych	0,2192
24	Specjaliści do spraw ekonomicznych i zarządzania	0,2121

51	Pracownicy usług osobistych	0,203
12	Kierownicy do spraw zarządzania i handlu	0,2
34	Średni personel z dziedziny prawa, spraw społecznych, kultury i pokrewny	0,2
43	Pracownicy do spraw finansowo-statystycznych i ewidencji materiałowej	0,1961
75	Robotnicy w przetwórstwie spożywczym, obróbce drewna, produkcji wyrobów tekstylnych i pokrewni	0,1935
33	Średni personel do spraw biznesu i administracji	0,1929
35	Technicy informatycy	0,1875
96	Ładowacze nieczystości i inni pracownicy przy pracach prostych	0,1852
81	Operatorzy maszyn i urządzeń wydobywczych i przetwórczych	0,1698
54	Pracownicy usług ochrony	0,1667
03	Żołnierze szeregowi	0,1429

2.4 Bezrobotni według sekcji działalności gospodarczej (według PKD)

Wśród bezrobotnych dominują osoby, które pracowały przed nabyciem statusu bezrobotnego. Na koniec 2010 roku populacja tych bezrobotnych liczyła 2405 osób, tj. 71,2% ogółu bezrobotnych i była wyższa w porównaniu do analogicznego okresu roku ubiegłego o 84 osoby, tj. o 3,0%. Spośród nich najliczniejszą grupę bezrobotnych tworzyli ci, którzy pracowali w zakładach należących do sekcji „przetwórstwo przemysłowe”. Z zakładów tych pochodziło 449 bezrobotnych tj. 18,7% populacji bezrobotnych poprzednio pracujących.



Bezrobotni wg rodzajów działalności ostatniego miejsca pracy

Seksja PKD	Bezrobotni stan w końcu	
	II-półrocza 2009 r.	II-półrocza 2010 r.
Rolnictwo, leśnictwo, łowiectwo i rybactwo	31	37
Górnictwo i wydobywanie	1	3
Przetwórstwo przemysłowe	532	449
Wytwarzanie i zaopatrywanie w energię elektryczną, gaz, parę wodną, gorącą wodę i powietrze do układów klimatyzacyjnych	16	31
Dostawa wody; gospodarowanie ściekami i odpadami oraz działalność związana z rekultywacją	34	33
Budownictwo	238	215
Handel hurtowy i detaliczny; naprawa pojazdów samochodowych, włączając motocykle	310	351
Działalność związana z zakwaterowaniem i usługami gastronomicznymi	29	38
Transport i gospodarka magazynowa	88	101
Informacja i komunikacja	19	14
Działalność finansowa i ubezpieczeniowa	29	24
Działalność związana z obsługą rynku nieruchomości	15	19
Działalność profesjonalna, naukowa i techniczna	54	49
Działalność w zakresie usług administrowania i działalność wspierająca	33	46
Administracja publiczna i obrona narodowa; obowiązkowe zabezpieczenia społeczne	210	198
Edukacja	25	30
Opieka zdrowotna i pomoc społeczna	35	41
Działalność związana z kulturą, rozrywką i rekreacją	16	13
Pozostała działalność usługowa	248	226
Gospodarstwa domowe zatrudniające pracowników; gospodarstwa domowe produkujące wyroby i świadczące usługi na własne potrzeby	0	0
Organizacje i zespoły eksterytorialne	0	0
Działalność nie zidentyfikowana	358	487

2.5 Napływ bezrobotnych według grup zawodów i specjalności

Od stycznia do końca grudnia 2010 roku, w Powiatowym Urzędzie Pracy w Sochaczewie zarejestrowały się 5772 osoby bezrobotne, w tym 2815 kobiet. Spośród osób nowozarejestrowanych zawód wyuczony posiadały 3928 osób. Z uwagi na to, że od II połowy ubiegłego roku obowiązuje nowa klasyfikacja zawodów i specjalności, a klucz przejścia nie pozwala na jednoznaczne przyporządkowanie starych zawodów nowym (wg 6-cyfrowego kodu), informacje odnośnie osób nowo zarejestrowanych dotyczą wyłącznie II półrocza 2010 roku (a nie narastająco całego roku). W II połowie 2010 roku do rejestracji przystąpiło 2888 osób w tym 1460 kobiet.

Uwzględniając w klasyfikacji **grupy duże**, najwięcej noworejestrujących się bezrobotnych z wyuczonym zawodem, należało do grup:

Kod	Nazwa dużej grupy zawodu	% ogółu rejestrujących się bezrobotnych posiadających zawód
72	Robotnicy obróbki metali, mechanicy maszyn urządzeń i pokrewni	14,0
33	Średni personel ds. biznesu i administracji	9,4
51	Pracownicy usług osobistych	9,1
31	Średni personel nauk fizycznych, chemicznych i technicznych	7,9
52	Sprzedawcy i pokrewni	7,1
71	Robotnicy budowlani i pokrewni	6,2
93	Robotnicy pomocniczy w górnictwie, przemyśle, budownictwie i transporcie	6,2
75	Robotnicy w przetwórstwie spożywczym, obróbce drewna, produkcji wyrobów tekstylnych i pokrewni	5,5
26	Specjaliści z dziedziny prawa, dziedzin społecznych i kultury	3,7
83	Kierowcy i operatorzy pojazdów	3,4
74	Elektrycy i elektronicy	2,7
61	Rolnicy produkcji towarowej	2,6
43	Pracownicy ds. finansowa-statystycznych i ewidencji materiałowej	2,5
81	Operatorzy maszyn i urządzeń wydobywczych i przetwórczych	2,1

32	Średni personel ds. zdrowia	1,8
21	Specjaliści nauk fizycznych matematycznych i technicznych	1,7
24	Specjaliści do spraw ekonomicznych i zarządzania	1,6

Noworejestrujący się bezrobotni w grupie dużej *robotnicy obróbki metali, mechanicy maszyn urządzeń* i pokrewni to zaliczeni do grup elementarnych *ślusarze i pokrewni* (35,0% napływu do tej grupy), grupa *średni personel ds. biznesu i administracji* skupia głównie bezrobotnych z grupy *Średni personel do spraw statystyki i dziedzin pokrewnych* (73,5% napływu do tej grupy). *Pracownicy usług osobistych* to przede wszystkim trzy grupy elementarne *kucharze* (32,8% napływu do tej grupy) *gospodarze budynków* (29,4% napływu do tej grupy) oraz *fryzjerzy* (24,4% napływu do tej grupy). *Średni personel nauk fizycznych, chemicznych i technicznych* to przede wszystkim *technicy mechanicy* (36,9% napływu do tej grupy) oraz *technicy rolnictwa i pokrewni* (33,1% napływu do tej grupy). W grupie *sprzedawcy i pokrewni* to *sprzedawcy sklepowi* (95,0% napływu do tej grupy). *Robotnicy budowlani i pokrewni* to głównie *murarz i pokrewni* (31,1% napływu do tej grupy), a *robotnicy pomocniczy w górnictwie, przemyśle, budownictwie i transporcie* to głównie trzy grupy elementarne: *robotnicy pomocniczy budownictwie ogólnym* (26,0% napływu do tej grupy), *robotnicy pracujący przy przeładunku towarów* (22,8% napływu do tej grupy) oraz *robotnicy przy pracach prostych w przemyśle gdzie indziej niesklasyfikowani* (18,7% napływu do tej grupy).

W grupie *robotnicy w przetwórstwie spożywczym, obróbce drewna , produkcji wyrobów tekstylnych i pokrewni* to głównie *krawcy, kuśnierze , kapelusznicy i pokrewni* (35,8% napływu do tej grupy) oraz *piekarze, cukiernicy i pokrewni* (31,2% napływu do tej grupy). Grupa *specjaliści z dziedziny prawa, dziedzin społecznych i kultury* to w 60,8% *ekonomiści*. Grupa duża *Elektrycy i elektronicy* to grupa elementarna *elektromechanicy i elektromonterzy* (55,5% napływu do tej grupy). W grupie dużej *rolnicy produkcji towarowej* to głównie *ogrodnicy* (51,0% napływu do tej grupy). W grupie *pracownicy ds. finansowo-statystycznych i ewidencji materiałowej* to *magazynierzy i pokrewni* 94% napływu do tej grupy.

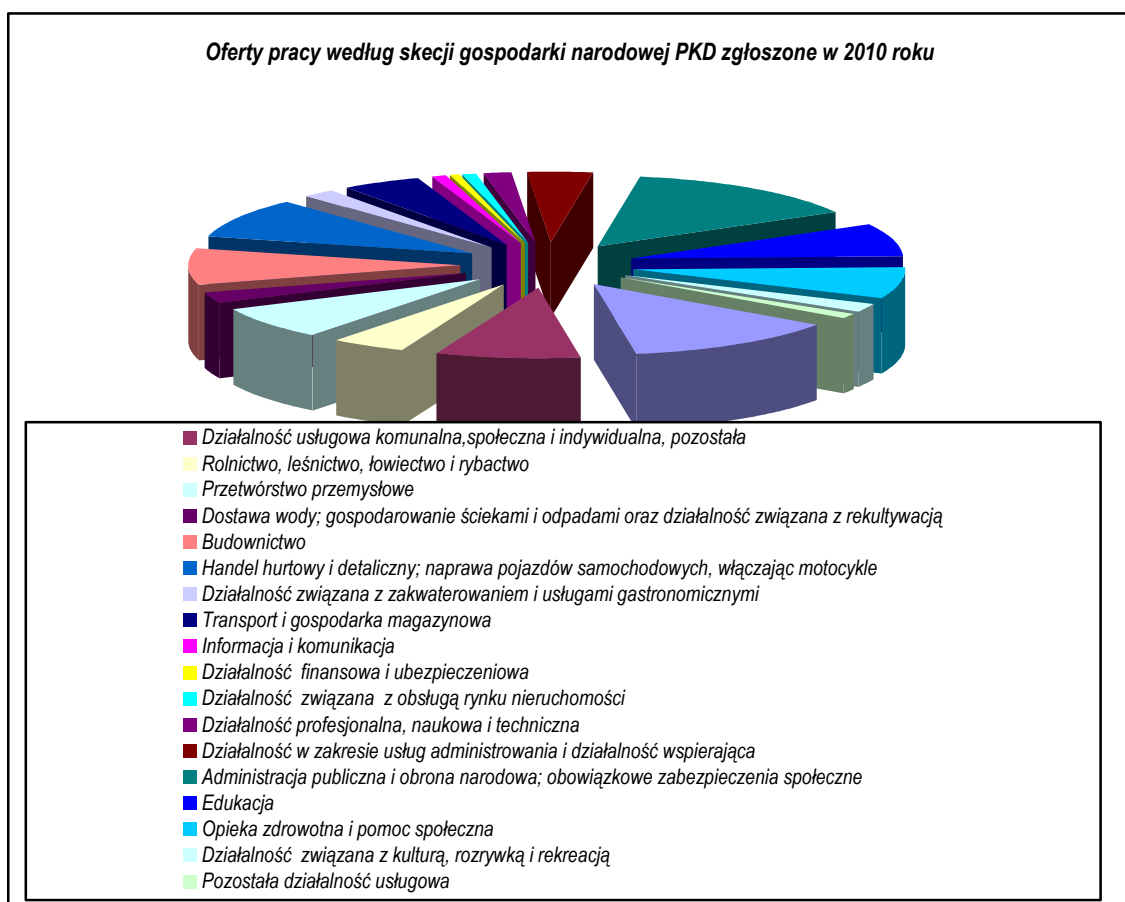
3. ANALIZA OFERT PRACY

W 2010 roku Powiatowy Urząd Pracy w Sochaczewie pozyskał ogółem 1484 oferty pracy, o 143 oferty więcej niż w 2009 roku. Większość ofert pracy zgłoszonych w 2010 roku pochodziła z sektora prywatnego 822.

W II półroczu 2010 roku urząd posiadał w swojej dyspozycji 963 oferty pracy.

3.1 Napływ ofert pracy według sekcji działalności gospodarczej (według PKD)

W badanym okresie oferty pracy zgłosiły zakłady pracy w sekcjach:



Nie zgłoszono ofert pracy w sekcjach:

- Górnictwo i wydobywanie;
- Wytwarzanie i zaopatrywanie w energię elektryczną, gaz, parę wodną, gorącą wodę i powietrze do układów klimatyzacyjnych;
- Gospodarstwa domowe zatrudniające pracowników; gospodarstwa domowe produkujące wyroby i świadczące usługi na własne potrzeby;
- Organizacje i zespoły eksterytorialne;

3.2 Analiza napływu ofert pracy według grup zawodów i specjalności

Na poziomie **dużych grup** zawodów najwięcej ofert zgłoszono dla:

Kod	Nazwa dużych grup zawodów	Liczba ofert	% do ogółu zgłoszonych ofert
41	Sekretarki, operatorzy urządzeń biurowych i pokrewni	221	22,0
51	Pracownicy usług osobistych	125	13,0
93	Robotnicy pomocniczy w górnictwie, przemyśle, budownictwie i transporcie	106	11
75	Robotnicy w przetwórstwie spożywczym, obróbce drewna , produkcji wyrobów tekstylnych i pokrewni	59	6,1
52	Sprzedawcy i pokrewni	57	5,9
61	Rolnicy produkcji towarowej	52	5,4
83	Kierowcy i operatorzy pojazdów	50	5,2
33	Średni personel ds. biznesu i administracji	45	4,7
71	Robotnicy budowlani i pokrewni	39	4,0
72	Robotnicy obróbki metali, mechanicy maszyn urządzeń i pokrewni	30	3,1

Ofert pracy w grupie dużej *sekretarki, operatorzy urządzeń biurowych i pokrewni* to oferty zaliczane do grupy elementarnej – *pracownicy obsługi biurowej* 99,0% ofert w tej grupie. W grupie dużej *pracownicy usług osobistych* to oferty zaliczane do grupy elementarnej - *gospodarzy budynków* 80,0% ofert w tej grupie, w grupie *robotnicy pomocniczy w górnictwie, przemyśle, budownictwie i transporcie* to oferty zaliczane do grupy elementarnej – *robotnicy pomocniczy w budownictwie ogólnym* 56,6% ofert w tej grupie

W zawodach, w których w II półroczu 2010 roku zarejestrowano najwięcej bezrobotnych, liczba pozyskanych ofert kształtowała się następująco :

- Sprzedawca: zarejestrowano 127 osób bezrobotnych, a pozyskano 53 oferty pracy;
- technik ekonomista: 101 osób bezrobotnych, a pozyskano 0 ofert pracy;
- ślusarz: 95 osób bezrobotnych, a pozyskano 12 ofert pracy;
- robotnik gospodarczy: 51 osób bezrobotnych, a pozyskano 98 ofert pracy;
- ekonomista: 45 osób bezrobotnych, a pozyskano 0 ofert pracy;
- magazynier: 45 osób bezrobotnych, a pozyskano 10 ofert pracy;
- kucharz: 45 osób bezrobotnych, a pozyskano 3 oferty pracy;
- technik mechanik: 44 osoby bezrobotne, a pozyskano 0 ofert pracy;
- fryzjer: 40 osób bezrobotnych, a pozyskano 8 ofert pracy.

4. ANALIZA ZAWODÓW DEFICYTOWYCH I NADWYŻKOWYCH WEDŁUG GRUP ZAWODÓW I SPECJALNOŚCI

zawody o wskaźniku $> 1,1$ to **zawody deficytowe**, na które występuje na rynku pracy wyższe zapotrzebowanie niż liczba osób poszukujących pracy w danym zawodzie.

zawody o wskaźniku **mieszczącym się w przedziale $<0,9; 1,1>$** to **zawody zrównoważone**,

zawody o wskaźniku $< 0,9$ to **zawody nadwyżkowe**, na które zapotrzebowanie na rynku pracy jest mniejsze niż liczba osób poszukujących pracy w danych zawodach.

Źródłem do określenia stopnia deficytu albo nadwyżki określonego zawodu jest raport T-I/P-4 „Zawody deficytowe i nadwyżkowe w powiecie sochaczewskim w II półroczu 2010 roku”, wygenerowany z aplikacji MZ.

Grupa zawodów nadwyżkowych

Analizując wielkość wskaźnika ($W_{n,II}^k < 0,9$) należy stwierdzić, że do zawodów nadwyżkowych w powiecie sochaczewskim należało **35 zawodów**.

Kod zawodu	Nazwa zawodu	Wskaźnik intensywności nadwyżki (deficytu) zawodów
213303	Specjalista ochrony środowiska	0,67
263401	Psycholog	0,67
341205	Pracownik socjalny	0,67
911207	Sprzątaczką biurową	0,63
311104	Technik geodeta	0,5
723104	Mechanik samochodów ciężarowych	0,5
811105	Operator koparko - ładowarki	0,5
522301	Sprzedawca	0,42
243107	Specjalista do spraw reklamy	0,33
331203	Referent (asystent) bankowości	0,33
331301	Księgowy	0,33
753303	Szwaczka	0,32
322002	Technik żywienia i gospodarstwa domowego	0,26
834401	Kierowca operator wózków jezdniowych	0,25

432103	Magazynier	0,22
334306	Technik administracji	0,21
235107	Pedagog	0,2
243106	Specjalista do spraw marketingu i handlu	0,2
514101	Fryzjer	0,2
541390	Pozostali pracownicy ochrony osób i mienia	0,2
711202	Murarz	0,18
522305	Technik handlowiec	0,14
712602	Monter instalacji centralnego ogrzewania i ciepłej wody	0,14
723103	Mechanik pojazdów samochodowych	0,14
722204	Ślusarz	0,13
712601	Hydraulik	0,11
713203	Lakiernik samochodowy	0,1
961302	Robotnik placowy	0,1
333108	Technik spedytor	0,09
513101	Kelner	0,08
721306	Blacharz samochodowy	0,08
751204	Piekarz	0,07
512001	Kucharz	0,07
723105	Mechanik samochodów osobowych	0,03
753105	Krawiec	0,03

Grupa zawodów zrównoważonych

Zawody zrównoważone ($0,9 < W_{n,II}^k < 1,1$) wykazujące jak sama nazwa mówi równowagę w zakresie popytu i podaży pracy **11 zawodów**.

Kod zawodu	Nazwa zawodu	Wskaźnik intensywności nadwyżki (deficytu) zawodów
932101	Pakowacz	0,97
233006	Nauczyciel historii	1

264204	Redaktor programowy	1
332302	Zaopatrzeniowiec	1
412001	Sekretarka	1
513202	Barman	1
515301	Gospodarz domu	1
711501	Cieśla	1
712604	Monter instalacji i urządzeń sanitarnych	1
722290	Pozostali ślusarze i pokrewni	1
741205	Elektromechanik urządzeń chłodniczych	1

Grupa zawodów deficytowych

Wskaźnik $W_{n,II}^k > 1,1$ wskazuje na zawody deficytowe, wśród których wyróżnić można zawody o największej wartości współczynnika intensywności deficytu tj. MAX. Wskaźnik określony jako MAX oznacza, że w danym zawodzie złożono oferty pracy w II półroczu 2010 roku, ale w ewidencji Powiatowego Urzędu Pracy w Sochaczewie nie figurowały osoby bezrobotne posiadające taki zawód. Sytuacja ta dotyczyła ogółem **92 zawodów** w tym **70 zawodów z MAX** wskaźnikiem deficytu.

Kod zawodu	Nazwa zawodu	Wskaźnik intensywności nadwyżki (deficytu) zawodów
112015	Dyrektor techniczny	MAX
132301	Kierownik budowy	MAX
214106	Logistyk	MAX
214290	Pozostali inżynierowie budownictwa	MAX
216601	Grafik komputerowy DTP	MAX
216602	Grafik komputerowy multimedialny	MAX
222219	Pielęgniarka specjalista pielęgniarstwa środowiska nauczania i wychowania	MAX
233015	Nauczyciel matematyki	MAX
234111	Nauczyciel matematyki w szkole podstawowej	MAX
243302	Opiekun klienta	MAX
243305	Specjalista do spraw sprzedaży	MAX
262101	Archiwista	MAX
311201	Kosztorysant budowlany	MAX

311305	Technik elektryk samochodowy	MAX
311909	Technik automatyk	MAX
323011	Refleksolog	MAX
325907	Terapeuta zajęciowy	MAX
332490	Pozostali pośrednicy handlowi	MAX
334201	Sekretarz sądowy	MAX
334402	Sekretarka medyczna	MAX
341203	Opiekun w domu pomocy społecznej	MAX
342305	Instruktor rekreacji ruchowej	MAX
343301	Bibliotekarz	MAX
351401	Administrator stron internetowych	MAX
411001	Administrator nieruchomości	MAX
411003	Pracownik kancelaryjny	MAX
422603	Rejestratorka medyczna	MAX
441203	Listonosz	MAX
441501	Pracownik do spraw osobowych	MAX
514105	Technik usług fryzjerskich	MAX
522304	Sprzedawca w branży spożywczej	MAX
524404	Telemarketer	MAX
524902	Doradca klienta	MAX
531202	Asystent nauczyciela przedszkola	MAX
532901	Pomoc apteczna	MAX
532904	Sanitariusz szpitalny	MAX
541308	Pracownik ochrony fizycznej I stopnia	MAX
541315	Technik ochrony fizycznej osób i mienia	MAX
541906	Ratownik wodny zawodowy	MAX
611303	Ogrodnik	MAX
621002	Robotnik leśny	MAX
711404	Zbrojarz	MAX
711601	Brukarz	MAX
711903	Monter rusztowań	MAX
712303	Tynkarz	MAX
712702	Mechanik urządzeń klimatyzacyjnych	MAX
712990	Pozostali robotnicy budowlani robót wykończeniowych i pokrewni gdzie indziej niesklasyfikowani	MAX
713190	Pozostali malarze i pokrewni	MAX
721403	Monter konstrukcji aluminiowych	MAX
722313	Tokarz / frezer obrabiarek sterowanych numerycznie	MAX
732301	Introligator	MAX
741103	Elektryk	MAX
741290	Pozostali elektromechanicy i elektromonterzy	MAX

752309	Tartacznik	MAX
811104	Operator koparki	MAX
813116	Operator urządzeń do produkcji mas bitumicznych	MAX
814104	Wulkanizator	MAX
814208	Operator wtryskarki	MAX
817104	Operator maszyny papierniczej	MAX
818990	Pozostali operatorzy stacjonarnych maszyn i urządzeń gdzie indziej niesklasyfikowani	MAX
833101	Kierowca autobusu	MAX
834107	Operator maszyn rolniczych	MAX
912103	Prasowaczka ręczna	MAX
912202	Operator myjni	MAX
931201	Grabarz	MAX
932901	Konserwator części	MAX
932907	Pomocnik lakiernika	MAX
932908	Pomocnik mechanika	MAX
941201	Pomoc kuchenna	MAX
962906	Woźny	MAX
411090	Pozostali pracownicy obsługi biurowej	18
325905	Opiekunka dziecięca	16
613003	Rolnik	7,14
712202	Glazurnik	6
332203	Przedstawiciel handlowy	5,33
512090	Pozostali kucharze	4
411004	Technik prac biurowych	3,76
422602	Recepcjonista	3
515102	Intendent	3
712204	Posadzkarz	3
721290	Pozostali spawacze i pokrewni	3
911102	Sprzątaczką domowa	3
832202	Kierowca samochodu dostawczego	2,83
333105	Spedytor	2,5
223101	Położna	2
514202	Kosmetyczka	2
931205	Robotnik drogowy	2
515303	Robotnik gospodarczy	1,92
931301	Robotnik budowlany	1,88
222101	Pielęgniarka	1,5
234201	Nauczyciel przedszkola	1,5
832203	Kierowca samochodu osobowego	1,29

5. WNIOSKI

Niniejsze opracowanie wskazuje na trudną sytuację na lokalnym rynku pracy. Wielu bezrobotnych ma trudności ze znalezieniem pracy w posiadanym zawodzie. Związane jest to często z tym, że mimo posiadania przez osobę bezrobotną wymaganego przez pracodawcę zawodu, nie spełnia ona innych wymagań stawianych przez pracodawcę takich jak np. odpowiednie doświadczenie, czy inne dodatkowe umiejętności i uprawnienia. Można też stwierdzić, że wśród osób zarejestrowanych w Powiatowym Urzędzie Pracy w Sochaczewie dużą grupę stanowią osoby, które nie posiadają żadnego zawodu (potwierdzonych formalnie kwalifikacji zawodowych) 822 osoby (24,3%). Niezbędne jest zatem stałe podejmowanie działań zmierzających do umożliwienia zarejestrowanym w urzędzie osobom zdobycia zawodu czy też podwyższenia lub uzupełnienia posiadanych kwalifikacji (w 2010 roku objęliśmy szkoleniami 189 osób bezrobotnych, stażami 651 osób).

Analiza zawodów deficytowych i nadwyżkowych pozwala na określenie aktualnych potrzeb rynku pracy. Należy jednak podkreślić, że skupiają się one nie tylko na konkretnych kwalifikacjach zawodowych, zdobytych w systemie szkolnym czy na kursach dokształcających, ale także na dodatkowych umiejętnościach o charakterze uniwersalnym, takich jak: planowanie ścieżki własnego rozwoju zawodowego, elastycznego podejścia do oczekiwań pracodawców, uwzględniania konieczności kilkakrotnej reorientacji zawodowej na przestrzeni całej kariery zawodowej. Częstym zjawiskiem jest podejmowanie pracy nie w zawodzie wyuczonym, ale pokrewnym. Ważnymi dla lokalnego rynku pracy czynnikami stają się zatem przede wszystkim: jakościowy rozwój zasobów ludzkich, rozwijanie systemu edukacji, szkoleń i poradnictwa zawodowego, prowadzenie polityki spójności między rynkiem pracy a profilem oferty dydaktycznej, rozwijanie i wspomaganie sektora usług, wspomaganie samozatrudnienia, wyrównywanie szans kobiet.

Wyciągnięcie odpowiednich wniosków z niniejszego opracowania, a także z obserwacji procesów zachodzących w gospodarce przez służby odpowiedzialne za edukację może spowodować ograniczenie bezrobocia wśród młodzieży i absolwentów. Koniecznym staje się zsynchronizowanie działań i programów edukacyjnych z potrzebami rynku pracy.

*Opracowała
Hanna Kaźmierczak
p.o. Kierownika Centrum Aktywizacji Zawodowej*